

Anschluss-/Montageanleitung

Skyline AIR S Warnbalken
Blaulichtversion 121cm & 138cm

LED-MARTIN®

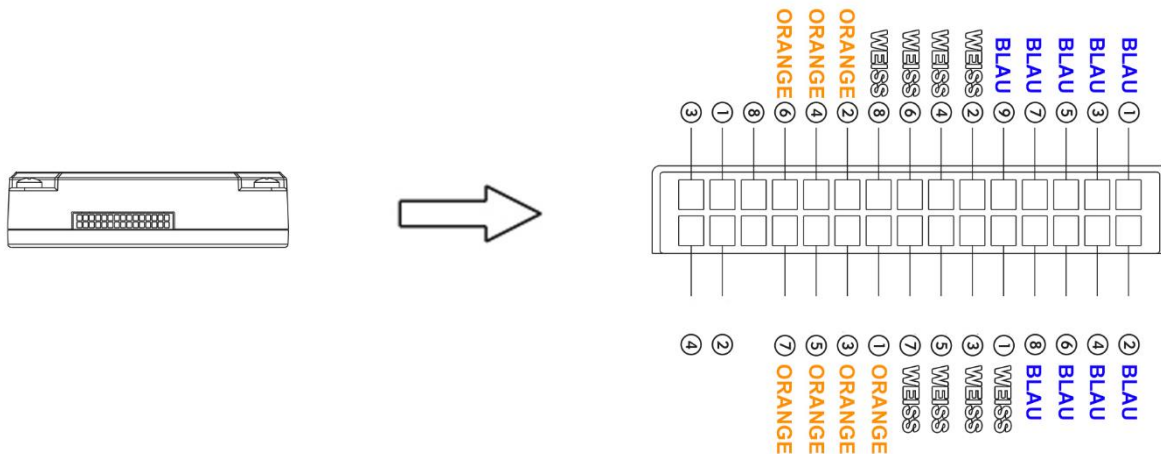
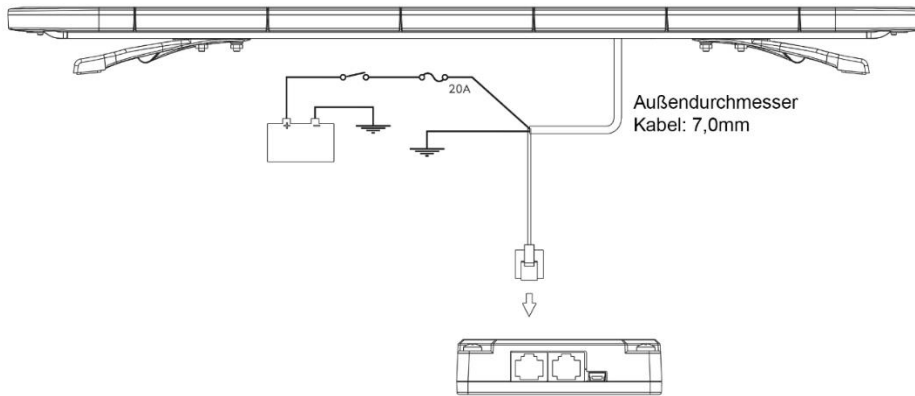
Beim Skyline AIR S handelt es sich um einen sehr vielfältigen Warnlichtbalken. Um die große Funktionalität sehr einfach abzubilden, wurde für jede mögliche Funktion ein analog ansteuerbares Kabel angebracht.

D.h. der Warnbalken muss lediglich über ROT / SCHWARZ mit Spannung versorgt werden. Durch Belegen – per Schalter oder Bedienteil – der jeweiligen Funktionskabel lässt sich der Warnbalken bequem steuern.

Bei eingeschaltetem Warnlichtmuster lässt sich per Kabel Blau | 4 das Blitzmuster – durch antasten an +VDC für 1 Sekunde -dauerhaft einstellen.

Der Warnlichtbalken verfügt auf dem Kabel 1 (und 2,3) über 63 verschiedene Blitzmuster. Um sich besser zu orientieren kann der Warnbalken durch Belegen des Kabel 4 | Blau für 5 Sekunden auf +VDC zurück auf das Warnlichtmuster 1 eingestellt werden.

Anschlusschema:



Anschluss-/Montageanleitung

Skyline AIR S Warnbalken

Blaulichtversion 121cm & 138cm

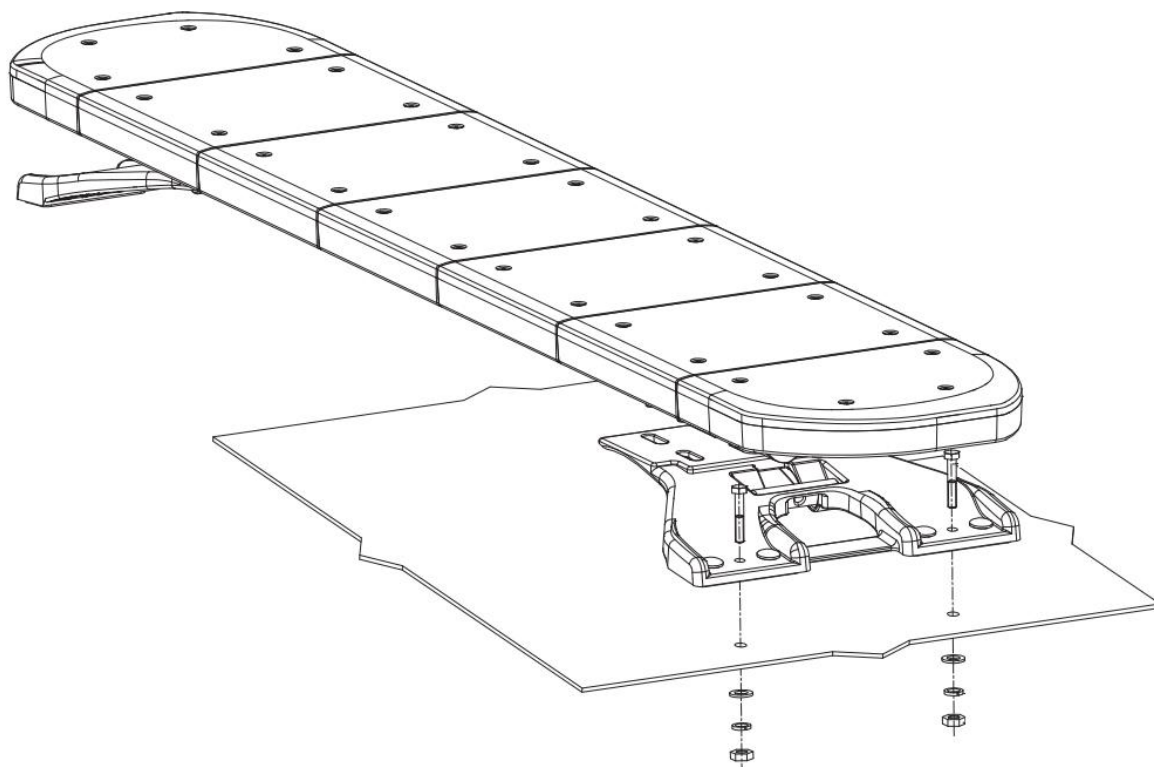
LED-MARTIN®

	Kabelfarbe	Belegung	Funktion		
	Rot	+VDC	Zentrale Spannungsvers. 20A Sicherung empfohlen		
	Schwarz	Masse	Masseanschluss		
Gruppe	Kabelfarbe	Kabel	Belegung	Funktion 121cm	Funktion 138cm
Anschluss Warnbeleuchtung	Blau	1	+VDC	Warnlicht - blaue Lichtfarbe	wie 121cm Version
	Blau	2	+VDC	Warnlicht - blau / weiße Lichtfarbe	wie 121cm Version
	Blau	3	+VDC	Warnlicht – weiß / gelbe Lichtfarbe	wie 121cm Version
	Blau	4	+VDC, tastend	Warnmustereinstellung (bei aktiviertem Warnlicht)	wie 121cm Version
	Blau	5	+VDC	Nachtabenkung, Warnmuster	wie 121cm Version
	Blau	6	+VDC	Cruisemode (50% Helligkeit)	wie 121cm Version
	Blau	7	+VDC	Cruisemode Eckmodule	wie 121cm Version
	Blau	8	+VDC	Deaktiviert frontseitige Warnmodule	wie 121cm Version
	Blau	9	+VDC	Deaktiviert heckseitige Warnmodule	wie 121cm Version
Anschluss Arbeitsscheinwerfer	Weiß	1	+VDC	Einzel-Arbeitslicht vorne	wie 121cm Version
	Weiß	2	+VDC	Linke Arbeitsscheinwerfer	wie 121cm Version
	Weiß	3	+VDC	Rechte Arbeitsscheinwerfer	wie 121cm Version
	Weiß	4	+VDC	Vordere Arbeitsscheinwerfer	wie 121cm Version
	Weiß	5	+VDC	Vordere Arbeitsscheinwerfer	wie 121cm Version
	Weiß	6	+VDC	Rückseitige Arbeitsscheinwerfer	wie 121cm Version
	Weiß	7	+VDC	Rückseitige Arbeitsscheinwerfer	wie 121cm Version
	Weiß	8	+VDC	Vordere + Seitenscheinwerfer	wie 121cm Version
Heckwarnanlage	Orange	1	+VDC	Verkehrsleitung hinten, links	wie 121cm Version
	Orange	2	+VDC	Verkehrsleitung hinten, rechts	wie 121cm Version
	2x Orange	1+2	+VDC	Verkehrsleitung innen nach außen	wie 121cm Version
	Orange	3	+VDC	Heckwarns. (§52 Abs. 11 StVZO)	wie 121cm Version
Folgebeleuchtung	Orange	4	+VDC	Standlicht (rot)	keine Funktion
	Orange	5	+VDC	Bremslicht (rot)	keine Funktion
	Orange	6	+VDC	Fahrtrichtungsanzeiger (Blinker) links	keine Funktion
	Orange	7	+VDC	Fahrtrichtungsanzeiger (Blinker) rechts	keine Funktion
	Orange	8	+VDC	Warnmuster 1 oder 2 reduziert sich zu 50% und 60 Blitze p. Minute	wie 121cm Version
	Gelb	1		keine Funktion	wie 121cm Version
	Gelb	2		keine Funktion	wie 121cm Version
	Gelb	3		keine Funktion	wie 121cm Version
Gelb	4		keine Funktion	wie 121cm Version	

Anschluss-/Montageanleitung
Skyline AIR S Warnbalken
Blaulichtversion 121cm & 138cm

LED-MARTIN®

Festmontage:



Klebmontage:

