





Die xView Fernscheinwerfer Serie besteht mit einem schlanken Design verbunden mit einer enormen Helligkeit, die als Zusatz-Fernscheinwerfer – zulässig – eingesetzt werden können.

1. Montage & Anschluss:

Die mitgelieferten Halter ermöglichen eine zügige Montage und Ausrichtung der Scheinwerfer. Zum Anschluss können entweder kundenseitige Kabelbäume mit DEUTSCH DT Stecker, optional erhältliche Universalkabelbäume oder ein Festanschluss Mittels Verlotung genutzt werden.

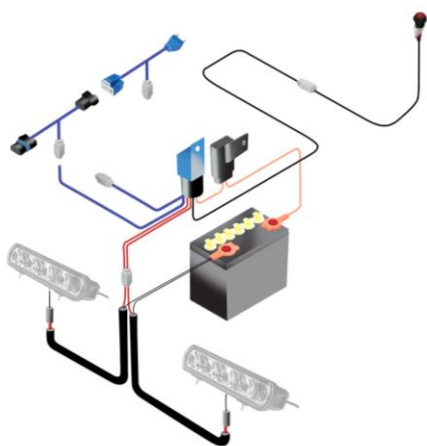
Kabelbelegung:

Kabelfarbe		Funktion	Belegung
	Schwarz	Masse	
	Rot	Spannungsversorgung 5A Sicherung p. Lichteinheit	

2. Technische Daten:

Produkt	bei 12V	bei 12V	bei 24V	bei 24V
xView20	1,23A	max. 20W	0,61A	max. 20W
xView40	2,88A	max. 40W	1,43A	max. 4

3. Plug & Play Installation Mittels Universal-Anschluss-Set (Artikelnr.: LM4676)



Das Anschluss-Set, welches optional erhältlich ist, ermöglicht den Anschluss von xView Scheinwerfer ohne Löt oder Crimparbeiten.

Eigens abgesichert lassen sich so die Scheinwerfer direkt an die Fahrzeugbatterie anschließen.

Mittels beleuchteten Schalters werden die Scheinwerfer über ein Relais geschaltet.