









Die TITAN HURRICANE MAX Serie, gehört zu den Kennleuchten, welche über die Spannung geschaltet werden.

So genügt ein einfacher Schalter im Cockpit um den Warnbalken zu aktivieren.

Alternativ bietet sich eine Ansteuerung Mittels Relais und Bedienteil.

1. Anschlusskabel & Belegung

| Kabelfarbe | Funktion | Kabelbelegung |
|--|---|---|
|  weiß | Masseanschluss des Warnbalken |  |
|  rot | Spannungsversorgung des Warnbalkens Warnwirkung AN |  |
|  schwarz | Blitzfrequenzänderung, Tasten an +VDC |  |
|  braun | Blitzmusteränderung, Tasten an +VDC |  |

2. Abstände und Lochmaß

